








ФЕДЕРАЛЬНАЯ СЛУЖБА
ГОСУДАРСТВЕННОЙ СТАТИСТИКИ
ПО ЗАБАЙКАЛЬСКОМУ КРАЮ

Оперативные данные по индексу цен производителей промышленных товаров по Забайкальскому краю

за сентябрь 2021 года

ИНДЕКСЫ ЦЕН ПРОИЗВОДИТЕЛЕЙ ПРОМЫШЛЕННЫХ ТОВАРОВ

СЕНТЯБРЬ В % К АВГУСТУ





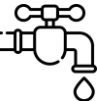
	2020	2021
 Индекс цен производителей промышленных товаров ¹⁾	▼ 99,5%	▼ 99,8%
 Добыча полезных ископаемых	▲ 100,7%	▼ 98,7%
 Обрабатывающие производства	▼ 95,2%	▲ 102,9%
 Обеспечение электрической энергией, газом и паром; кондиционирование воздуха	▲ 101,2%	▼ 99,8%
 Водоснабжение; водоотведение, организация сбора и утилизация отходов, деятельность по ликвидации загрязнений	▲ 100,3%	▲ 100,0%

¹⁾ На товары, предназначенные для реализации на внутреннем рынке.



ИНДЕКСЫ ЦЕН ПРОИЗВОДИТЕЛЕЙ ПРОМЫШЛЕННЫХ ТОВАРОВ

СЕНТЯБРЬ В % К ДЕКАБРЮ ПРЕДЫДУЩЕГО ГОДА

	2020	2021
 Индекс цен производителей промышленных товаров ¹⁾	▲ 103,7%	▲ 101,8%
 Добыча полезных ископаемых	▲ 110,2%	▲ 104,4%
 Обрабатывающие производства	▼ 97,2%	▼ 90,6%
 Обеспечение электрической энергией, газом и паром; кондиционирование воздуха	▲ 100,3%	▲ 105,2%
 Водоснабжение; водоотведение, организация сбора и утилизация отходов, деятельность по ликвидации загрязнений	▲ 104,5%	▼ 99,9%

¹⁾ На товары, предназначенные для реализации на внутреннем рынке.